



## NOTAS A LOS ESTADOS FINANCIEROS

AL 31 DE MARZO DE 2024

## a) NOTAS DE DESGLOSE

(Cifras en Pesos)

IC-NEF-06-2403

**I) Notas al Estado de Situación Financiera****Activo****1) Efectivo y Equivalentes**

Descripción	2024	2023
Bancos/Tesorería	10,492,231.90	5,563,708.73
Depósitos de Fondos de Terceros en Garantía y/o Administración	16,206.12	16,206.12

**2) DERECHOS A RECIBIR EFECTIVO Y EQUIVALENTES Y BIENES O SERVICIOS A RECIBIR**

Descripción	2024	2023
Deudores Diversos por Cobrar a Corto Plazo	52,023.25	42,505.25
Deudores por Anticipos de la Tesorería a Corto Plazo	9,979.44	3,229.84
Otros Derechos a Recibir Efectivo o Equivalentes a Corto Plazo	13,892.38	16,896.41
Anticipo a Proveedores por Adquisición de Bienes y Prestación de Servicios a Corto Plazo	70,740.00	38,471.39

**3) Bienes Disponibles para su Transformación o Consumo (inventarios)**

Descripción	2024	2023
Terrenos	1,153.68	1,153.68
Construcciones en Proceso en Bienes de Dominio Público	103,000,000.00	103,000,000.00

**4) Inversiones Financieras****5) Bienes Muebles, Inmuebles e Intangibles**

Descripción	2024	2023
Equipo de Defensa y Seguridad	215,635.45	215,635.45
Maquinaria, Otros Equipos y Herramientas	9,870,831.20	9,870,831.20
Colecciones, Obras de Arte y Objetos Valiosos	16,715.60	16,715.60
Software	127,328.94	127,328.94
Mobiliario y Equipo de Administración	9,344,849.87	9,344,849.87
Mobiliario y Equipo Educativo y Recreativo	13,463,342.61	13,463,342.61
Equipo e Instrumental Médico y de Laboratorio	15,348,212.72	15,348,212.72
Vehículos y Equipo de Transporte	2,476,831.99	2,476,831.99

**6) Estimaciones y Deterioros**

Descripción	2024	2023
Depreciación Acumulada de Bienes Inmuebles	29,709,439.26	29,709,439.26
Depreciación Acumulada de Bienes Muebles	30,109,083.30	30,109,083.30
Amortización Acumulada de Activos Intangibles	142,855.74	142,855.74

**7) Otros Activos****Pasivo****1) Cuentas por Pagar a Corto Plazo**

Descripción	2024	2023
Servicios Personales por Pagar a Corto Plazo	123,076.80	519,927.71
Proveedores por Pagar a Corto Plazo	33,871.47	19,580.27
Retenciones y Contribuciones por Pagar a Corto Plazo	298,995.87	724,123.82
Otras Cuentas por Pagar a Corto Plazo	2.87	0.00
Ingresos Cobrados por Adelantado a Corto Plazo	4,820.00	16,830.00
Ingresos por Clasificar	24,850.00	0.00



2) Cuentas por Pagar a Largo Plazo

II) Notas al Estado de Actividades

Ingresos de Gestión

1) Ingresos Presupuestales

Descripción	2024	2023
Productos	27,878.70	0.00
Ingresos por Venta de Bienes y Prestación de Servicios de Entidades Paraestatales y Fideicomisos No Empresariales y No Financieros	1,482,119.00	5,067,821.00
Transferencias y Asignaciones	10,347,107.12	26,959,804.00

2) Otros Ingresos

Descripción	2024	2023
Otros Ingresos Financieros	0.00	56,618.61
Otros Ingresos y Beneficios Varios	0.27	5.79

Gastos y Otras Perdidas

1) Gastos Presupuestales

Descripción	2024	2023
Remuneraciones al Personal de Carácter Transitorio	40,252.07	243,736.31
Remuneraciones Adicionales y Especiales	5,577.47	2,754,354.48
Seguridad Social	882,727.24	3,859,935.83
Otras Prestaciones Sociales y Económicas	190,865.54	1,007,126.01
Materiales de Administración, Emisión de Documentos y Artículos Oficiales	21,126.88	511,240.73
Alimentos y Utensilios	6,480.00	26,318.00
Materiales y Artículos de Construcción y de Reparación	38,391.03	341,463.38
Productos Químicos, Farmacéuticos y de Laboratorio	2,084.24	50,226.20
Combustibles, Lubricantes y Aditivos	29,000.00	254,295.31
Vestuario, Blancos, Prendas de Protección y Artículos Deportivos	0.00	128,820.83
Herramientas, Refacciones y Accesorios Menores	3,150.00	104,227.94
Servicios Básicos	103,884.15	1,063,908.61
Servicios de Arrendamiento	9,048.00	54,288.00
Servicios Profesionales, Científicos y Técnicos y Otros Servicios	280,330.00	1,009,804.26
Servicios Financieros, Bancarios y Comerciales	25,315.40	103,107.36
Servicios de Instalación, Reparación, Mantenimiento y Conservación	293,800.00	897,416.06
Servicios de Comunicación Social y Publicidad	79,017.65	370,107.24
Servicios de Traslado y Viáticos	80,359.22	325,742.42
Servicios Oficiales	17,176.95	390,935.87
Otros Servicios Generales	136,016.00	506,130.56
Ayudas Sociales a Personas	0.00	19,454.78
Remuneraciones al Personal de Carácter Permanente	3,846,467.10	16,468,768.76

2) Otros Gastos

Descripción	2024	2023
Depreciación de Bienes Muebles	0.00	5,879,405.14
Deterioro de los Activos Biológicos	0.00	172.83
Amortización de Activos Intangibles	0.00	6,485.98
Disminución de Bienes por pérdida, obsolescencia y deterioro	0.00	511,206.04
Otros Gastos Varios	10,056.01	34,793.90

III) Notas al Estado de Variación de la Hacienda Pública

Descripción	2024	2023
HACIENDA PUBLICA/PATRIMONIO CONTRIBUIDO	134,579,678.84	134,579,678.84
Aportaciones	106,804,904.92	106,804,904.92
Donaciones de Capital	27,774,773.92	27,774,773.92
HACIENDA PUBLICA/PATRIMONIO GENERADO	-36,262,797.92	-31,436,494.49
Resultados del Ejercicio (Ahorro/Desahorro)	5,756,098.92	-4,839,104.65
Resultados de Ejercicios Anteriores	-36,166,418.96	-31,340,115.53
Rectificaciones de Resultados de Ejercicios Anteriores	-96,260.18	-96,260.18



#### IV) Notas al Estado de Flujos de Efectivo

##### 1) Efectivo y Equivalentes

Descripción	2024	2023
Bancos/Tesorería	10,492,231.90	5,563,708.73
Depósitos de Fondos de Terceros en Garantía y/o Administración	16,206.12	16,206.12

##### 2) ADQUISICION DE BIENES MUEBLES E INMUEBLES

Descripción	2024	2023
Bienes Inmuebles, Infraestructura y Construcciones en Proceso	103,001,153.68	103,001,153.68
Terrenos	1,153.68	1,153.68
Construcciones en Proceso en Bienes de Dominio Público	103,000,000.00	103,000,000.00
Bienes Muebles	50,736,419.44	50,736,419.44
Mobiliario y Equipo de Administración	9,344,849.87	9,344,849.87
Mobiliario y Equipo Educativo y Recreativo	13,463,342.61	13,463,342.61
Equipo e Instrumental Médico y de Laboratorio	15,348,212.72	15,348,212.72
Vehículos y Equipo de Transporte	2,476,831.99	2,476,831.99
Equipo de Defensa y Seguridad	215,635.45	215,635.45
Maquinaria, Otros Equipos y Herramientas	9,870,831.20	9,870,831.20
Colecciones, Obras de Arte y Objetos Valiosos	16,715.60	16,715.60
Software	127,328.94	127,328.94

##### 3) Conciliación de los Flujos de Efectivo Netos de las Actividades de Operación y la cuenta de Ahorro/Desahorro

Descripción	2024	2023
Ahorro/Desahorro antes de rubros Extraordinarios	5,746,042.91	-11,271,168.54
OTROS GASTOS Y PERDIDAS EXTRAORDINARIAS	10,056.01	6,432,063.89
Estimaciones, Depreciaciones, Deterioros, Obsolescencia y Amortizaciones	0.00	6,397,269.99
Depreciación de Bienes Muebles	0.00	5,879,405.14
Deterioro de los Activos Biológicos	0.00	172.83
Amortización de Activos Intangibles	0.00	6,485.98
Disminución de Bienes por pérdida, obsolescencia y deterioro	0.00	511,206.04
Otros Gastos	10,056.01	34,793.90
Otros Gastos Varios	10,056.01	34,793.90



## V) Conciliación Presupuestaria y Contable

### 1) Conciliación entre los Ingresos Presupuestarios y Contables

<b>1. Ingresos Presupuestarios</b>	<b>11,829,226.12</b>
2.1 Ingresos Financieros	0.00
2.2 Incremento por Variación de Inventarios	0.00
2.3 Disminución del Exceso de Estimaciones por Pérdida o Deterioro u Obsolescencia	0.00
2.4 Disminución del Exceso de Provisiones	0.00
2.5 Otros Ingresos y Beneficios Varios	0.27
2.6 Otros Ingresos Contables No Presupuestarios	0.00
<b>3. Menos Ingresos Presupuestarios No Contables</b>	<b>0.00</b>
3.1 Aprovechamientos Patrimoniales	0.00
3.2 Ingresos Derivados de Financiamientos	0.00
3.3 Otros Ingresos Presupuestarios No Contables	0.00
<b>Ingresos Contables (4 = 1 + 2 - 3)</b>	<b>11,829,226.39</b>
<b>2. Más Ingresos contables no presupuestarios</b>	<b>0.27</b>


Bajo protesta de decir verdad declaramos que los Estados Financieros y sus Notas, son razonablemente correctos y son responsabilidad del emisor

Maria Eugenia Sandoval Gonzalez

Subdirector de Administración y finanzas

Juan Manuel Mendoza Guerrero

Rector



UNIVERSIDAD TECNOLÓGICA  
DE ESCUINAPA  
RECTORÍA



## 2) Conciliación entre los Egresos Presupuestarios y Contables

<b>1. Total de egresos (presupuestarios)</b>	<b>6,091,068.94</b>
2.1 Materias Primas y Materiales de Producción y Comercialización	0.00
2.2 Materiales y Suministros	0.00
2.3 Mobiliario y Equipo de Administración	0.00
2.4 Mobiliario y Equipo Educativo y Recreativo	0.00
2.5 Equipo e Instrumental Médico y de Laboratorio	0.00
2.6 Vehículos y Equipo de Transporte	0.00
2.7 Equipo de Defensa y Seguridad	0.00
2.8 Maquinaria, Otros Equipos y Herramientas	0.00
2.9 Activos Biológicos	0.00
2.10 Bienes Inmuebles	0.00
2.11 Activos Intangibles	0.00
2.12 Obra Pública en Bienes de Dominio Público	0.00
2.13 Obra Pública en Bienes Propios	0.00
2.14 Acciones y Participaciones de Capital	0.00
2.15 Compra de Títulos y Valores	0.00
2.16 Concesión de Préstamos	0.00
2.17 Inversiones en Fideicomisos, Mandatos y Otros Análogos	0.00
2.18 Provisiones para Contingencias y Otras Erogaciones Especiales	0.00
2.19 Amortización de la Deuda Pública	0.00
2.20 Adeudos de Ejercicios Fiscales Anteriores (ADEFAS)	0.00
2.21 Otros Egresos Presupuestarios No Contables	0.00
<b>3. Más gastos contables no presupuestales</b>	<b>10,056.01</b>
3.1 Estimaciones, Depreciaciones, Deterioros, Obsolescencia y Amortizaciones	0.00
3.2 Provisiones	0.00
3.3 Disminución de Inventarios	0.00
3.4 Aumento por Insuficiencia de Estimaciones por Pérdida o Deterioro u Obsolescencia	0.00
3.5 Aumento por Insuficiencia de Provisiones	0.00
3.6 Otros Gastos	10,056.01
3.7 Otros Gastos Contables No Presupuestarios	0.00
<b>4. Total de Gasto Contable (4 = 1 - 2 + 3)</b>	<b>6,101,124.95</b>
<b>2. Menos egresos presupuestarios no contables</b>	<b>0.00</b>


Bajo protesta de decir verdad declaramos que los Estados Financieros y sus Notas, son razonablemente correctos y son responsabilidad del emisor

Maria Eugenia Sandoval González

Subdirector de Administración y finanzas

Juan Manuel Mendoza Guerrero

Rector



UNIVERSIDAD TECNOLÓGICA  
DE ESCUINAPA  
RECTORÍA



## b) NOTAS DE MEMORIA (CUENTAS DE ORDEN)

### a) CUENTAS DE ORDEN DEUDORAS

8110	Ley de Ingresos Estimada	29,885,276.00
8130	Modificaciones a la Ley de Ingresos Estimada	34,930.00
8220	Presupuesto de Egresos por Ejercer	22,968,830.14
8240	Presupuesto de Egresos Comprometido	825,376.92
8250	Presupuesto de Egresos Devengado	236,089.04
8270	Presupuesto de Egresos Pagado	5,854,979.90

### CUENTAS DE ORDEN ACREEDORAS

8120	Ley de Ingresos por Ejecutar	18,090,979.88
8150	Ley de Ingresos Recaudada	11,829,226.12
8210	Presupuesto de Egresos Aprobado	29,885,276.00


Bajo protesta de decir verdad declaramos que los Estados Financieros y sus notas, son razonablemente correctos y son responsabilidad del emisor.

Maria Eugenia Sandoval Gonzalez

Subdirector de Administracion y finanzas

Juan Manuel Mendoza Guerrero

Rector



UNIVERSIDAD TECNOLÓGICA  
DE ESCUINAPA  
RECTORÍA