



TERCER INFORME FINANCIERO

ESCUINAPA, SINALOA
AGOSTO, 2022



INFORME DE SITUACION FINANCIERA QUE PRESENTA
LA UNIVERSIDAD TECNOLÓGICA DE ESCUINAPA

AL 30 DE JUNIO DE 2022.

PRESENTAMOS AL 30 DE JUNIO DE 2022 LO SIGUIENTES:

1. ESTADO DE SITUACIÓN FINANCIERA.
2. ESTADO DE ACTIVIDADES.
3. FLUJO DE EFECTIVO.
4. INFORME SOBRE PASIVOS CONTINGENTES.
5. REPORTE SOBRE ADQUISICIONES DE ACTIVO
6. ESTADO DE VARIACIONES EN LA HACIENDA PÚBLICA.
7. ESTADO DE CAMBIOS EN LA SITUACIÓN FINANCIERA.
8. NOTAS A LOS ESTADOS FINANCIEROS.
9. ESTADO ANALÍTICO DEL ACTIVO.
10. ESTADO ANALÍTICO DE LA DEUDA CON DESGLOCE.
11. ENDEUDAMIENTO NETO.
12. INTERESES DE LA DEUDA.
13. ESTADO ANALITICO DEL INGRESO
14. ESTADO ANALITICO DEL EGRESO

ANEXOS

- I. BALANZA DE
COMPROBACION.
- II. RELACIONES ANALITICAS.

Nota: Las cifras de los estados financieros que aquí se presentan son en pesos mexicanos.

Escuinapa, Sinaloa, agosto de 2022.

UNIVERSIDAD TECNOLÓGICA DE ESCUINAPA

ESTADO DE SITUACION FINANCIERA

AL 30 DE JUNIO DE 2022

ACTIVO	2022	2021	PASIVO	2022	2021
Activo Circulante			Pasivo Circulante		
Efectivo y Equivalentes			Cuentas por Pagar a Corto Plazo		
Bancos/Tesorería	5,010,115.13	5,649,337.45	Servicios Personales por Pagar a Corto Plazo	316,349.07	384,557.32
Depósitos de Fondos de Terceros en Garantía y/o Administración	16,206.12	52,206.12	Proveedores por Pagar a Corto Plazo	706,780.04	72,709.44
			Retenciones y Contribuciones por Pagar a Corto Plazo	343,432.88	256,715.48
Derechos a Recibir Efectivo o Equivalentes			Otras Cuentas por Pagar a Corto Plazo	3,000.00	
Deudores Diversos por Cobrar a Corto Plazo	-2,000.00	888.00	Total de Pasivo Circulante	1,369,561.99	713,982.24
Deudores por Anticipos de la Tesorería a Corto Plazo	13,876.95	5,000.00	Pasivo No Circulante		
Otros Derechos a Recibir Efectivo o Equivalentes a Corto Plazo	1,803.46	7,713.22	TOTAL PASIVO	1,369,561.99	713,982.24
			HACIENDA PUBLICA/PATRIMONIO		
Derechos a Recibir Bienes o Servicios			Hacienda Pública/Patrimonio Contribuido		
Anticipo a Proveedores por Adquisición de Bienes y Prestación de Servicios a Corto Plazo	68,109.80	46,875.28	Aportaciones	106,804,904.92	106,804,904.92
Total de Activo Circulante	5,108,111.46	5,762,020.07	Donaciones de Capital	1,529,437.35	
Activo No Circulante					
Bienes Inmuebles, Infraestructura y Construcciones en Proceso			Hacienda Pública /Patrimonio Generado		
Construcciones en Proceso en Bienes de Dominio Público	103,000,000.00	103,000,000.00	Resultados de Ejercicios Anteriores	-26,356,858.53	-16,900,823.16
Bienes Muebles			Rectificaciones de Resultados de Ejercicios Anteriores	-96,260.18	-96,260.18
Mobiliario y Equipo de Administración	7,817,472.32	6,931,558.48	Resultados del Ejercicio (Ahorro/Desahorro)	13,597,776.24	-2,517,699.00
Mobiliario y Equipo Educativo y Recreativo	12,233,055.66	7,579,919.41	Total Hacienda Publica/Patrimonio	95,478,999.80	87,290,122.58
Equipo e Instrumental Médico y de Laboratorio	14,050,884.08	3,561,750.01			
Vehículos y Equipo de Transporte	2,476,831.99	2,476,831.99			
Equipo de Defensa y Seguridad	215,635.45	166,161.45			
Maquinaria, Otros Equipos y Herramientas	2,946,279.20	1,421,746.75			
Colecciones, Obras de Arte y Objetos Valiosos	16,715.60	16,715.60			
Activos Intangibles					
Software	127,328.94	127,328.94			
Depreciación, Deterioro y Amortización Acumulada de Bienes					
Depreciación Acumulada de Bienes Inmuebles	-29,708,333.33	-24,558,333.33			
Depreciación Acumulada de Bienes Muebles	-21,312,021.46	-18,384,139.71			
Amortización Acumulada de Activos Intangibles	-123,398.12	-97,454.84			
Total de Activo No Circulante	91,740,450.33	82,242,084.75			
TOTAL DE ACTIVOS	96,848,561.79	88,004,104.82	Total Pasivo y Hacienda Publica/Patrimonio	96,848,561.79	88,004,104.82

Jesús Francisco González

Subdirector de Administración y Finanzas

Juan Manuel Mendoza Guerrero

Rector

UNIVERSIDAD TECNOLÓGICA DE ESCUINAPA

ESTADO DE ACTIVIDADES

DE ENERO A JUNIO DE 2022

	DEL MES 2022	ACUMULADO 2022	DEL MES 2021	ACUMULADO 2021
INGRESOS Y OTROS BENEFICIOS				
Ingresos de Gestión				
Ingresos por Venta de Bienes y Prestación de Servicios	189,123.00	2,171,367.00	183,570.00	2,413,069.00
Participaciones, Aportaciones, Convenios, Incentivos Derivados de la Colaboración Fiscal, Fondos Distintos de Aportaciones, Transferencias, Asignaciones, Subsidios y Subvenciones, y Pensiones y Jubilaciones				
Transferencias, Asignaciones, Subsidios y Subvenciones, y Pensiones y Jubilaciones	2,537,130.00	11,775,262.00	1,927,198.00	10,508,367.30
Otros Ingresos y Beneficios				
Ingresos Financieros	4.84	28.43		
Otros Ingresos y Beneficios Varios	0.40	724.26		0.01
Total de Ingresos	2,726,258.24	13,947,381.69	2,110,768.00	12,921,436.31
GASTOS Y OTRAS PERDIDAS				
Gastos de Funcionamiento				
Servicios Personales	1,517,726.58	9,080,510.08	1,432,986.16	7,860,766.77
Materiales y Suministros	189,664.96	474,737.42	371,292.52	1,450,365.57
Servicios Generales	307,139.65	1,578,348.23	462,901.29	2,500,273.37
Otros Gastos y Pérdidas Extraordinarias				
Estimaciones, Depreciaciones, Deterioros, Obsolescencia y Amortizaciones	2,189,433.10	4,534,027.16	1,743,600.75	3,627,728.94
Otros Gastos	0.01	5,973.96	-0.54	0.66
Total de Gastos y Otras Pérdidas	4,203,964.30	15,673,596.85	4,010,780.18	15,439,135.31
Ahorro/Desahorro Neto del Ejercicio	-1,477,706.06	-1,726,215.16	-1,900,012.18	-2,517,699.00

Jesús Francisco Herrera González
Subdirector de Administración y Finanzas

Juan Manuel Mendoza Guerrero
Rector



UNIVERSIDAD TECNOLÓGICA DE ESCUINAPA

FLUJO DE FONDOS

DEL 1 DE ENERO AL 30 DE JUNIO DE 2022

IPT-18-2206

Concepto	Estimado /Aprobado	Devengado	Recaudado/Pagado
I. Ingresos Presupuestarios			
100000 - Impuestos	0.00	0.00	0.00
200000 - Cuotas y Aportaciones de Seguridad Social	0.00	0.00	0.00
300000 - Contribuciones de Mejoras	0.00	0.00	0.00
400000 - Derechos	0.00	0.00	0.00
500000 - Productos	0.00	0.00	0.00
600000 - Aprovechamientos	0.00	0.00	0.00
700000 - Ingresos por Venta de Bienes, Prestación de Servicios y Otros Ingresos	3,840,000.00	2,171,367.00	2,171,367.00
900000 - Transferencias, Asignaciones, Subsidios y Subvenciones, y Pensiones y Jubilaciones	23,532,452.00	11,775,262.00	11,775,262.00
Total Ingresos Presupuestarios	27,372,452.00	13,946,629.00	13,946,629.00
II. Egresos Presupuestarios			
100000 - SERVICIOS PERSONALES	19,688,202.99	9,080,510.08	7,980,491.95
200000 - MATERIALES Y SUMINISTROS	1,431,882.13	474,737.42	474,737.42
300000 - SERVICIOS GENERALES	6,501,820.01	1,578,348.23	1,458,902.45
400000 - TRANSFERENCIAS, ASIGNACIONES, SUBSIDIOS Y OTRAS AYUDAS	0.00	0.00	0.00
500000 - BIENES MUEBLES, INMUEBLES E INTANGIBLES	0.00	8,594.00	8,594.00
700000 - INVERSIONES FINANCIERAS Y OTRAS PROVISIONES	0.00	0.00	0.00
800000 - PARTICIPACIONES Y APORTACIONES	0.00	0.00	0.00
900000 - DEUDA PÚBLICA	0.00	0.00	0.00
Total Egresos Presupuestarios	27,621,905.13	11,142,189.73	9,922,725.82
III. Total Flujo de Fondos	-249,453.13	2,804,439.27	4,023,903.18

Bajo protesta de decir verdad declaramos que los Estados Financieros y sus notas, son razonablemente correctos y son responsabilidad del emisor.

Jesús Francisco Aguilera González

Subdirector de Administración y Finanzas

Juan Manuel Mendoza Guerrero

Rector



UNIVERSIDAD TECNOLÓGICA DE ESCUINAPA
INFORMES SOBRE PASIVOS CONTINGENTES
DEL 1 DE ENERO AL 30 DE JUNIO DE 2022

IC-IPC-07-2206


CONCEPTO	DESCRIPCION
----------	-------------

TOTAL DE PASIVOS CONTINGENTES


DE CONFORMIDAD CON EL ARTÍCULO 46 FRACCIÓN I, INCISO F DE LA LGCG, SE MANIFIESTA QUE NO SE CUENTA CON PASIVOS CONTINGENTES

Bajo protesta de decir verdad declaramos que los Estados Financieros y sus notas, son razonablemente correctos y son responsabilidad del emisor.

Jesús Francisco Aguilera González


Subdirector de Administración y Finanzas

Juan Manuel Mendoza Guerrero


Rector



UNIVERSIDAD TECNOLÓGICA DE ESCUINAPA

INFORME DE ADQUISICIONES DE ACTIVOS FIJOS

IA-IAAF-30-220406

DEL 1 DE ABRIL AL 30 DE JUNIO DE 2022

(CIFRAS EN PESOS)

Clave Cuenta de Balance	No. de Inventario	Nombre y Descripción del Bien	Dependencia Asignada o Resguardo	Costo de Adquisición	Tipo de Financiamiento	Afectación al Gasto (Partida)	Condiciones de Pago
12413000001000200000060000000	515001000665	LAPTOP	ING TECNOLOGIAS DE LA INFORMACION	\$12,580.00	Federal	515000	CONTADO
12413000001000200000061000000	515001000666	LAPTOP	ING TECNOLOGIAS DE LA INFORMACION	\$12,580.00	Federal	515000	CONTADO
12413000001000200000062000000	515001000667	LAPTOP	ING TECNOLOGIAS DE LA INFORMACION	\$12,580.00	Federal	515000	CONTADO
12413000001000200000063000000	515001000668	LAPTOP	ING TECNOLOGIAS DE LA INFORMACION	\$12,580.00	Federal	515000	CONTADO
12413000001000200000064000000	515001000669	LAPTOP	ING TECNOLOGIAS DE LA INFORMACION	\$12,580.00	Federal	515000	CONTADO
12413000100000029000000000000	515001000670	LAPTOP PROCESADOR I5	ING TECNOLOGIAS DE LA INFORMACION	\$21,280.80	Federal	515000	CONTADO
12413000100000029000000000000	515001000671	LAPTOP PROCESADOR I5	ING TECNOLOGIAS DE LA INFORMACION	\$21,280.80	Federal	515000	CONTADO
12413000100000030000000000000	515001000672	LAPTOP PROCESADOR I3	ING TECNOLOGIAS DE LA INFORMACION	\$12,850.00	Federal	515000	CONTADO
12413000100000032000000000000	515001000673	LAPTOP PROCESADOR I5	ING TECNOLOGIAS DE LA INFORMACION	\$21,280.80	Federal	515000	CONTADO
12424000008000000000000000000	529001000316	SISTEMA DE ENSEÑANZA PARA LA MECATRONICA CON TECNOLOGIA AVANZADA EN INDUSTRIA 4.0	ING TECNOLOGIAS DE LA INFORMACION	\$4,251,769.08	Federal	529000	CONTADO
12424000009000000000000000000	529001000317	PANTALLA IDEAHUB PRO	ING TECNOLOGIAS DE LA INFORMACION	\$82,502.53	Federal	529000	CONTADO
12429000000000000000000000000	529001000300	MAQUINA DE HIELO	LIC GASTRONOMÍA	\$194,040.00	Federal	529000	CONTADO
12431000002000037000000000000	532001000022	MEDIDOR DE CLORO LIBRE Y TOTAL	ING PROCESOS ALIMENTARIOS	\$12,286.12	Federal	532000	CONTADO
12431000002000038000000000000	532001000023	MEDIDOR DE CLORO LIBRE Y TOTAL	ING PROCESOS ALIMENTARIOS	\$12,286.12	Federal	532000	CONTADO
12431000002000039000000000000	532001000024	KIT DE REFRACTOMETRO S PARA DETERMINACION DE HUMEDAD Y BRIX EN MIEL	ING PROCESOS ALIMENTARIOS	\$8,050.00	Federal	532000	CONTADO
12431000002000040000000000000	532001000025	KIT DE REFRACTOMETRO PARA DETERMINACION DE HUMEDAD Y BRIX EN MIEL	ING PROCESOS ALIMENTARIOS	\$8,050.00	Federal	532000	CONTADO
12431000002000040000000000000	532001000030	KIT DE REFRACTOMETRO PARA DETERMINACION DE HUMEDAD Y BRIX EN MIEL	ING PROCESOS ALIMENTARIOS	\$8,050.00	Federal	532000	CONTADO
12431000002000041000000000000	532001000026	VISCOMETRO DIGITAL ROTACIONAL EN "L"	ING PROCESOS ALIMENTARIOS	\$100,000.00	Federal	532000	CONTADO
12431000002000042000000000000	532001000027	MEDIDOR DE MESA PARA PH/CONDUCTIVIDAD 1.5 MTS	ING PROCESOS ALIMENTARIOS	\$53,900.00	Federal	532000	CONTADO
12431000002000043000000000000	532001000028	MEDIDOR DE MESA PARA PH/CONDUCTIVIDAD 3.0 MTS	ING PROCESOS ALIMENTARIOS	\$41,080.64	Federal	532000	CONTADO



UNIVERSIDAD TECNOLÓGICA DE ESCUINAPA

INFORME DE ADQUISICIONES DE ACTIVOS FIJOS

IA-IAAF-30-220406

DEL 1 DE ABRIL AL 30 DE JUNIO DE 2022

(CIFRAS EN PESOS)

Clave Cuenta de Balance	No. de Inventario	Nombre y Descripción del Bien	Dependencia Asignada o Resguardo	Costo de Adquisición	Tipo de Financiamiento	Afectación al Gasto (Partida)	Condiciones de Pago
124310000020000440000000000000	532001000029	PENETROMETRO	ING PROCESOS ALIMENTARIOS	\$12,860.00	Federal	532000	CONTADO
124310000020000450000000000000	529001000315	LAMINADORA DE MESA	ING PROCESOS ALIMENTARIOS	\$26,052.40	Federal	529000	CONTADO
124310000020000460000000000000	532001000031	INCUBADORA DE PROPOSITOS GENERALES	ING PROCESOS ALIMENTARIOS	\$42,278.40	Federal	532000	CONTADO
124310000030000620000000000000	529001000290	TANQUE DOMESTICO MOD.300P LTS PROCERAM DE 280 LTS ID:8501000115S	UNIVERSIDAD TECNOLÓGICA DE ESCUINAPA	\$8,594.00	Estatual	529001	CONTADO
124310000030000630000000000000	529001000318	MESA ISLA	ING PROCESOS ALIMENTARIOS	\$111,256.16	Federal	529000	CONTADO
124310000030000640000000000000	529001000319	AUTOCLAVE VERTICAL MANUAL CAP . 40 L.	ING PROCESOS ALIMENTARIOS	\$74,715.02	Federal	529000	CONTADO
124310000030000660000000000000	529001000320	GABINETE DE ALMACENAMIENTO	ING PROCESOS ALIMENTARIOS	\$16,629.76	Federal	529000	CONTADO
124310000040000160000000000000	529001000304	TORRE DE AVISTAMIENTO COMPLETA Y EQUIPADA CON TIROLESA	LIC GESTION Y DESARROLLO TURISTICO	\$573,307.00	Federal	529000	CONTADO
124310000040000170000000000000	529001000305	KIT DE KAYAK Y SNORKEL	LIC GESTION Y DESARROLLO TURISTICO	\$29,767.16	Federal	529000	CONTADO
124310000040000180000000000000	529001000306	KIT DE KAYAK Y SNORKEL	LIC GESTION Y DESARROLLO TURISTICO	\$29,767.16	Federal	529000	CONTADO
124310000040000190000000000000	529001000307	KIT DE KAYAK Y SNORKEL	LIC GESTION Y DESARROLLO TURISTICO	\$29,767.16	Federal	529000	CONTADO
124310000040000200000000000000	529001000308	KIT DE KAYAK Y SNORKEL	LIC GESTION Y DESARROLLO TURISTICO	\$29,767.16	Federal	529000	CONTADO
124310000040000210000000000000	529001000309	KIT DE KAYAK Y SNORKEL	LIC GESTION Y DESARROLLO TURISTICO	\$29,767.16	Federal	529000	CONTADO
124310000040000220000000000000	529001000310	KIT DE KAYAK Y SNORKEL	LIC GESTION Y DESARROLLO TURISTICO	\$29,767.16	Federal	529000	CONTADO
124310000040000230000000000000	529001000311	KIT DE KAYAK Y SNORKEL	LIC GESTION Y DESARROLLO TURISTICO	\$29,767.16	Federal	529000	CONTADO
124310000040000240000000000000	529001000312	KIT DE KAYAK Y SNORKEL	LIC GESTION Y DESARROLLO TURISTICO	\$29,767.16	Federal	529000	CONTADO



UNIVERSIDAD TECNOLÓGICA DE ESCUINAPA

INFORME DE ADQUISICIONES DE ACTIVOS FIJOS

IA-IAAF-30-220406

DEL 1 DE ABRIL AL 30 DE JUNIO DE 2022

(CIFRAS EN PESOS)

Clave Cuenta de Balance	No. de Inventario	Nombre y Descripción del Bien	Dependencia Asignada o Resguardo	Costo de Adquisición	Tipo de Financiamiento	Afectación al Gasto (Partida)	Condiciones de Pago
124310000040000250000000000000	529001000313	KIT DE KAYAK Y SNORKEL	LIC GESTION Y DESARROLLO TURISTICO	\$29,767.16	Federal	529000	CONTADO
124310000040000260000000000000	529001000314	KIT DE KAYAK Y SNORKEL	LIC GESTION Y DESARROLLO TURISTICO	\$29,767.16	Federal	529000	CONTADO
124320000010001260000000000000	529001000301	LAMINADORA PARA MASA	LIC GASTRONOMÍA	\$77,176.00	Federal	529000	CONTADO
124320000010001270000000000000	529001000302	LAVA LOZA INDUSTRIAL	LIC GASTRONOMÍA	\$78,848.00	Federal	529000	CONTADO
124320000010001280000000000000	529001000303	CAFETERA	LIC GASTRONOMÍA	\$87,800.00	Federal	529000	CONTADO
124610000240000000000000000000	529001000297	DRON PARA FUMIGACION DE 20 LITROS	TSU AGRICULTURA SUSTENTABLE	\$450,000.00	Federal	529000	CONTADO
124610000240000000000000000000	529001000298	DRON PARA FUMIGACION 20 LTS	ING EN AGRICULTURA SUSTENTABLE Y PROTEGIDA	\$443,017.24	Federal	529000	CONTADO
124610000250000000000000000000	529001000299	DRON PARA FUMIGACION DE 20 LTS.	ING EN AGRICULTURA SUSTENTABLE Y PROTEGIDA	\$443,017.24	Federal	529000	CONTADO
TOTAL:				\$7,931,747.71			

Bajo protesta de decir verdad declaramos que los Estados Financieros y sus notas, son razonablemente correctos y son responsabilidad del emisor.

Jesús Francisco Villera González

Subdirector de Administración y Finanzas

Juan Manuel Mendoza Guerrero

Rector



UNIVERSIDAD TECNOLÓGICA DE ESCUINAPA
ESTADO DE VARIACION EN LA HACIENDA PUBLICA
DEL 1 DE JUNIO AL 31 DE AGOSTO DE 2022

CONCEPTO	Hacienda Publica / Patrimonio Contibuido	Hacienda Publica / Patrimonio Generado de Ejercicios Anteriores	Hacienda Publica / Patrimonio Generado del Ejercicio	Ajustes por Cambio de Valor	Total
Rectificaciones de Resultados de Ejercicios Anteriores	0.00	-96,260.18	0.00	0.00	-96,260.18
Patrimonio Neto Inicial Ajustado del Ejercicio	106,804,904.92	0.00	0.00	0.00	106,804,904.92
Aportaciones	106,804,904.92	0.00	0.00	0.00	106,804,904.92
Donaciones de Capital	0.00	0.00	0.00	0.00	0.00
Actualización de la Hacienda Pública/Patrimonio	0.00	0.00	0.00	0.00	0.00
Variaciones de la Hacienda Pública / Patrimonio Neto del Ejercicio	0.00	-16,902,679.04	-9,454,170.11	0.00	-26,356,849.15
Resultados del Ejercicio (Ahorro/Desahorro)	0.00	0.00	-9,454,170.11	0.00	-9,454,170.11
Resultados de Ejercicios Anteriores	0.00	-16,902,679.04	0.00	0.00	-16,902,679.04
Revalúos	0.00	0.00	0.00	0.00	0.00
Reservas	0.00	0.00	0.00	0.00	0.00
Hacienda Publica/Patrimonio Neto Final del Ejercicio 2021	106,804,904.92	-16,998,939.22	-9,454,170.11	0.00	80,351,795.59
Cambios en la Hacienda Publica/Patrimonio Neto del Ejercicio 2022	1,529,437.35	0.00	0.00	0.00	1,529,437.35
Aportaciones	0.00	0.00	0.00	0.00	0.00
Donaciones de Capital	1,529,437.35	0.00	0.00	0.00	1,529,437.35
Actualización de la Hacienda Pública/Patrimonio	0.00	0.00	0.00	0.00	0.00
Variaciones de la Hacienda Pública / Patrimonio Neto del Ejercicio 2022	0.00	-9,440,664.49	21,626,583.30	0.00	12,185,918.81
Resultados del Ejercicio (Ahorro/Desahorro)	0.00	0.00	21,626,583.30	0.00	21,626,583.30
Resultados de Ejercicios Anteriores	0.00	-9,440,664.49	0.00	0.00	-9,440,664.49
Revalúos	0.00	0.00	0.00	0.00	0.00
Reservas	0.00	0.00	0.00	0.00	0.00
Saldo Neto en la Hacienda Publica/Patrimonio 2022	108,334,342.27	-26,439,603.71	12,172,413.19	0.00	94,067,151.75

Jesús Francisco Aguilera González

Subdirector de Administración y Finanzas

Juan Manuel Mendoza Guerrero


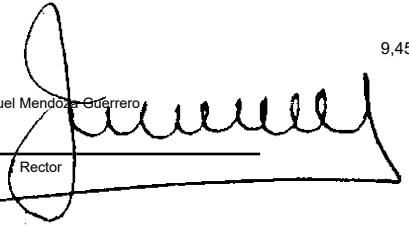
Rector

UNIVERSIDAD TECNOLÓGICA DE ESCUINAPA

CAMINO AL GUASIMAL S/N, ESCUINAPA. UTE130704MEA

ESTADO DE CAMBIOS EN LA SITUACION FINANCIERA

DEL 1 DE ABRIL AL 30 DE JUNIO DE 2022

CONCEPTO	ORÍGEN	APLICACIÓN
ACTIVO		8,844,456.97
ACTIVO CIRCULANTE	653,908.61	
Efectivo y Equivalentes	675,222.32	
Derechos a Recibir Efectivo o Equivalentes		79.19
Derechos a Recibir Bienes o Servicios		21,234.52
ACTIVO NO CIRCULANTE		9,498,365.58
Bienes Muebles		17,602,190.61
Depreciación, Deterioro y Amortización Acumulada de Bienes		8,103,825.03
PASIVO	655,579.75	
PASIVO CIRCULANTE	655,579.75	
Cuentas por Pagar a Corto Plazo	655,579.75	
HACIENDA PÚBLICA/PATRIMONIO	8,188,877.22	
HACIENDA PÚBLICA/PATRIMONIO CONTRIBUIDO	1,529,437.35	
Donaciones de Capital	1,529,437.35	
HACIENDA PÚBLICA/PATRIMONIO GENERADO	6,659,439.87	
Resultados del Ejercicio (Ahorro/Desahorro)		
Resultados de Ejercicios Anteriores		9,456,035.37
 Jesús Francisco Guerrero González Subdirector de Administración y Finanzas	 Juan Manuel Mendoza Guerrero Rector	



UNIVERSIDAD TECNOLÓGICA DE ESCUINAPA
NOTAS A LOS ESTADOS FINANCIEROS
AL 30 DE JUNIO DE 2022
a) NOTAS DE DESGLOSE
(Cifras en Pesos)

IC-NEF-06-2206

I) Notas al Estado de Situación Financiera

Activo

1) Efectivo y Equivalentes

Descripción	2022	2021
Bancos/Tesorería	5,010,115.13	2,633,596.51
Depósitos de Fondos de Terceros en Garantía y/o Administración	16,206.12	16,206.12

2) DERECHOS A RECIBIR EFECTIVO Y EQUIVALENTES Y BIENES O SERVICIOS A RECIBIR

Descripción	2022	2021
Deudores Diversos por Cobrar a Corto Plazo	-2,000.00	0.00
Deudores por Anticipos de la Tesorería a Corto Plazo	13,876.95	0.00
Otros Derechos a Recibir Efectivo o Equivalentes a Corto Plazo	1,803.46	5,454.86
Anticipo a Proveedores por Adquisición de Bienes y Prestación de Servicios a Corto Plazo	68,109.80	42,022.60

3) Bienes Disponibles para su Transformación o Consumo (inventarios)

Descripción	2022	2021
Construcciones en Proceso en Bienes de Dominio Público	103,000,000.00	103,000,000.00

4) Inversiones Financieras

5) Bienes Muebles, Inmuebles e Intangibles

Descripción	2022	2021
Mobiliario y Equipo de Administración	7,817,472.32	7,095,801.52
Mobiliario y Equipo Educacional y Recreativo	12,039,015.66	7,704,744.05
Equipo e Instrumental Médico y de Laboratorio	14,244,924.08	3,774,887.60
Vehículos y Equipo de Transporte	2,476,831.99	2,476,831.99
Equipo de Defensa y Seguridad	215,635.45	215,635.45
Maquinaria, Otros Equipos y Herramientas	2,946,279.20	1,610,244.72
Colecciones, Obras de Arte y Objetos Valiosos	16,715.60	16,715.60
Software	127,328.94	127,328.94

6) Estimaciones y Deterioros

Descripción	2022	2021
Depreciación Acumulada de Bienes Inmuebles	29,708,333.33	27,133,333.33
Depreciación Acumulada de Bienes Muebles	21,312,021.46	19,365,965.94
Amortización Acumulada de Activos Intangibles	123,398.12	110,426.48

7) Otros Activos

Pasivo

1) Cuentas por Pagar a Corto Plazo

Descripción	2022	2021
Servicios Personales por Pagar a Corto Plazo	316,349.07	395,635.62
Proveedores por Pagar a Corto Plazo	706,780.04	744,366.81
Retenciones y Contribuciones por Pagar a Corto Plazo	343,432.88	617,946.19
Otras Cuentas por Pagar a Corto Plazo	3,000.00	0.00

2) Cuentas por Pagar a Largo Plazo

II) Notas al Estado de Actividades

Ingresos de Gestión

1) Ingresos Presupuestales

Descripción	2022	2021
Ingresos por Venta de Bienes y Prestación de Servicios de Entidades Paraestatales y Fideicomisos No Empresariales y No Financieros	2,171,367.00	4,580,722.48
Transferencias y Asignaciones	5,866,189.00	0.00
Subsidios y Subvenciones	5,909,073.00	24,183,029.80

2) Otros Ingresos

Descripción	2022	2021
Otros Ingresos Financieros	28.43	4.69
Otros Ingresos y Beneficios Varios	724.26	0.07

Gastos y Otras Perdidas

1) Gastos Presupuestales

Descripción	2022	2021
Remuneraciones al Personal de Carácter Permanente	36,000.00	14,127,147.82
Remuneraciones al Personal de Carácter Transitorio	6,855,016.01	0.00
Remuneraciones Adicionales y Especiales	362,756.34	2,101,554.89
Seguridad Social	1,462,119.55	2,925,244.20
Otras Prestaciones Sociales y Económicas	364,618.18	403,824.60
Materiales de Administración, Emisión de Documentos y Artículos Oficiales	140,936.00	763,679.38
Alimentos y Utensilios	5,375.00	5,593.50
Materiales y Artículos de Construcción y de Reparación	78,624.03	1,278,373.48
Productos Químicos, Farmacéuticos y de Laboratorio	18,866.40	118,699.56
Combustibles, Lubricantes y Aditivos	81,554.11	254,000.00
Vestuario, Blancos, Prendas de Protección y Artículos Deportivos	131,113.66	206,933.42
Herramientas, Refacciones y Accesorios Menores	18,268.22	316,195.56
Servicios Básicos	283,981.99	1,454,299.69
Servicios de Arrendamiento	16,588.00	67,944.00
Servicios Profesionales, Científicos y Técnicos y Otros Servicios	302,177.77	233,516.09
Servicios Financieros, Bancarios y Comerciales	16,539.73	134,906.07
Servicios de Instalación, Reparación, Mantenimiento y Conservación	407,366.76	2,772,565.70
Servicios de Comunicación Social y Publicidad	184,389.93	515,334.53
Servicios de Traslado y Viáticos	93,116.44	258,541.17
Otros Servicios Generales	274,187.61	1,683,046.12
Becas	0.00	1,395,000.00

2) Otros Gastos

Descripción	2022	2021
Depreciación de Bienes Inmuebles	2,575,000.00	5,250,000.00
Depreciación de Bienes Muebles	1,946,055.52	1,921,583.53
Amortización de Activos Intangibles	12,971.64	25,943.28
Otros Gastos Varios	5,973.96	4,000.56

III) Notas al Estado de Variación de la Hacienda Pública

Descripción	2022	2021
HACIENDA PUBLICA/PATRIMONIO CONTRIBUIDO	123,658,324.29	106,804,904.92
Aportaciones	106,804,904.92	106,804,904.92
Donaciones de Capital	16,853,419.37	0.00
HACIENDA PUBLICA/PATRIMONIO GENERADO	-26,453,118.71	-16,998,939.22
Resultados del Ejercicio (Ahorro/Desahorro)	-1,726,205.78	-9,454,170.11
Resultados de Ejercicios Anteriores	-26,356,858.53	-16,902,679.04
Rectificaciones de Resultados de Ejercicios Anteriores	-96,260.18	-96,260.18

IV) Notas al Estado de Flujos de Efectivo

1) Efectivo y Equivalentes

Descripción	2022	2021
Bancos/Tesorería	5,010,115.13	2,633,596.51
Depósitos de Fondos de Terceros en Garantía y/o Administración	16,206.12	16,206.12

2) ADQUISICION DE BIENES MUEBLES E INMUEBLES

Descripción	2022	2021
Bienes Inmuebles, Infraestructura y Construcciones en Proceso	103,000,000.00	103,000,000.00
Construcciones en Proceso en Bienes de Dominio Público	103,000,000.00	103,000,000.00
Bienes Muebles	39,756,874.30	22,894,860.93
Mobiliario y Equipo de Administración	7,817,472.32	7,095,801.52
Mobiliario y Equipo Educacional y Recreativo	12,039,015.66	7,704,744.05
Equipo e Instrumental Médico y de Laboratorio	14,244,924.08	3,774,887.60
Vehículos y Equipo de Transporte	2,476,831.99	2,476,831.99
Equipo de Defensa y Seguridad	215,635.45	215,635.45
Maquinaria, Otros Equipos y Herramientas	2,946,279.20	1,610,244.72
Colecciones, Obras de Arte y Objetos Valiosos	16,715.60	16,715.60
Software	127,328.94	127,328.94

3) Conciliación de los Flujos de Efectivo Netos de las Actividades de Operación y la cuenta de Ahorro/Desahorro

Descripción	2022	2021
Ahorro/Desahorro antes de rubros Extraordinarios	-6,266,206.90	-16,655,697.48
OTROS GASTOS Y PERDIDAS EXTRAORDINARIAS	4,540,001.12	7,201,527.37
Estimaciones, Depreciaciones, Deterioros, Obsolescencia y Amortizaciones	4,534,027.16	7,197,526.81
Depreciación de Bienes Inmuebles	2,575,000.00	5,250,000.00
Depreciación de Bienes Muebles	1,946,055.52	1,921,583.53
Amortización de Activos Intangibles	12,971.64	25,943.28
Otros Gastos	5,973.96	4,000.56
Otros Gastos Varios	5,973.96	4,000.56

V) Conciliación Presupuestaria y Contable

1) Conciliación entre los Ingresos Presupuestarios y Contables

1. Ingresos Presupuestarios	13,946,629.00
2. Más Ingresos contables no presupuestarios	752.69
2.1 Ingresos Financieros	28.43
2.2 Incremento por Variación de Inventarios	0.00
2.3 Disminución del Exceso de Estimaciones por Pérdida o Deterioro u Obsolescencia	0.00
2.4 Disminución del Exceso de Provisiones	0.00
2.5 Otros Ingresos y Beneficios Varios	724.26
2.6 Otros Ingresos Contables No Presupuestarios	0.00
3. Menos Ingresos Presupuestarios No Contables	0.00
3.1 Aprovechamientos Patrimoniales	0.00
3.2 Ingresos Derivados de Financiamientos	0.00
3.3 Otros Ingresos Presupuestarios No Contables	0.00
Ingresos Contables (4 = 1 + 2 - 3)	13,947,381.69

Bajo protesta de decir verdad declaramos que los Estados Financieros y sus Notas, son razonablemente correctos y son responsabilidad del emisor

Jesús Francisco Aguilera González

Juan Manuel Mendoza Guerrero

Subdirector de Administración y Finanzas

Rector

2) Conciliación entre los Egresos Presupuestarios y Contables

1. Total de egresos (presupuestarios)	11,142,189.73
2. Menos egresos presupuestarios no contables	8,594.00
2.1 Materias Primas y Materiales de Producción y Comercialización	0.00
2.2 Materiales y Suministros	0.00
2.3 Mobiliario y Equipo de Administración	0.00
2.4 Mobiliario y Equipo Educacional y Recreativo	8,594.00
2.5 Equipo e Instrumental Médico y de Laboratorio	0.00
2.6 Vehículos y Equipo de Transporte	0.00
2.7 Equipo de Defensa y Seguridad	0.00
2.8 Maquinaria, Otros Equipos y Herramientas	0.00
2.9 Activos Biológicos	0.00
2.10 Bienes Inmuebles	0.00
2.11 Activos Intangibles	0.00
2.12 Obra Pública en Bienes de Dominio Público	0.00
2.13 Obra Pública en Bienes Propios	0.00
2.14 Acciones y Participaciones de Capital	0.00
2.15 Compra de Títulos y Valores	0.00
2.16 Concesión de Préstamos	0.00
2.17 Inversiones en Fideicomisos, Mandatos y Otros Análogos	0.00
2.18 Provisiones para Contingencias y Otras Erogaciones Especiales	0.00
2.19 Amortización de la Deuda Publica	0.00
2.20 Adeudos de Ejercicios Fiscales Anteriores (ADEFAS)	0.00
2.21 Otros Egresos Presupuestarios No Contables	0.00
3. Más gastos contables no presupuestales	4,540,001.12
3.1 Estimaciones, Depreciaciones, Deterioros, Obsolescencia y Amortizaciones	4,534,027.16
3.2 Provisiones	0.00
3.3 Disminución de Inventarios	0.00
3.4 Aumento por Insuficiencia de Estimaciones por Pérdida o Deterioro u Obsolescencia	0.00
3.5 Aumento por Insuficiencia de Provisiones	0.00
3.6 Otros Gastos	5,973.96
3.7 Otros Gastos Contables No Presupuestarios	0.00
4. Total de Gasto Contable (4 = 1 - 2 + 3)	15,673,596.85

Bajo protesta de decir verdad declaramos que los Estados Financieros y sus Notas, son razonablemente correctos y son responsabilidad del emisor

Jesús Francisco Aguilera González

Subdirector de Administración y Finanzas

Juan Manuel Merdoza Guerrero

Rector

b) NOTAS DE MEMORIA (CUENTAS DE ORDEN)

a) CUENTAS DE ORDEN DEUDORAS

8110	Ley de Ingresos Estimada	27,372,452.00
8130	Modificaciones a la Ley de Ingresos Estimada	1,651,548.00
8220	Presupuesto de Egresos por Ejercer	17,659,500.40
8240	Presupuesto de Egresos Comprometido	755.00
8250	Presupuesto de Egresos Devengado	1,219,463.91
8270	Presupuesto de Egresos Pagado	9,922,725.82

CUENTAS DE ORDEN ACREEDORAS

8120	Ley de Ingresos por Ejecutar	15,077,371.00
8150	Ley de Ingresos Recaudada	13,946,629.00
8210	Presupuesto de Egresos Aprobado	27,621,905.13
8230	Modificaciones al Presupuesto de Egresos Aprobado	1,180,540.00

Bajo protesta de decir verdad declaramos que los Estados Financieros y sus notas, son razonablemente correctos y son responsabilidad del emisor.

Jesús Francisco Aguilera González

Subdirector de Administración y Finanzas

Juan Manuel Mendoza Guerrero

Rector



NOTAS DE GESTIÓN ADMINISTRATIVA

UNIVERSIDAD TECNOLÓGICA DE ESCUINAPA.

1. Introducción:

Los Estados Financieros de los entes públicos, proveen de información financiera a los principales usuarios de la misma, al Congreso y a los ciudadanos.

El objetivo del presente documento es la revelación del contexto y de los aspectos económicos financieros más relevantes que influyeron en las decisiones del período, y que deberán ser considerados en la elaboración de los estados financieros para la mayor comprensión de los mismos y sus particularidades.

De esta manera, se informa y explica la respuesta del gobierno a las condiciones relacionadas con la información financiera de cada período de gestión; además, de exponer aquellas políticas que podrían afectar la toma de decisiones en períodos posteriores.

2. Describir el panorama Económico y Financiero:

Esta Universidad inicia en 2012 con un presupuesto de ingresos y egresos de 2.25 millones de pesos. En este presupuesto uno de los ingresos principales es por Inscripciones y colegiaturas de los alumnos de la institución. Para 2022 el presupuesto aprobado es de once millones setecientos sesenta y seis mil doscientos sesenta y seis pesos 00/100 M.N. (\$11,766,266.00) en participación federal y once millones setecientos sesenta y seis mil doscientos sesenta y seis pesos 00/100 M.N. (\$11,766,266.00). Los importes de Presupuesto Federal y Estatal se establecen en el "Convenio específico para la asignación de recursos financieros para la operación de las Universidades Tecnológicas" celebrado entre el Gobierno Federal (SEP) y el Gobierno del Estado de Sinaloa de fecha 01 de febrero de 2022. Estos importes, se incrementan con los ingresos propios que para este ejercicio se establecieron por un importe de: tres millones ochocientos cuarenta mil pesos cero centavos moneda nacional, (\$3,840,000.00). Siendo un total de veintisiete millones trescientos setenta y dos mil cuatrocientos cincuenta y dos pesos 00/100 M.N. (\$27,372,452.00).

3. Autorización e Historia:

a) Fecha de creación del ente.

La Universidad Tecnológica de Escuinapa inicia su primer ciclo escolar el 4 de septiembre de 2012, Siendo creada en el Gobierno de Mario López Valdez el 04 de Julio de 2013.

b) Principales cambios en su estructura.

La estructura está basa en el crecimiento que tiene la institución en cuanto a la matrícula.

4. Organización y Objeto Social:

a) Objeto social.



UTESC AL 30 DE JUNIO DE 2022. Notas a los Estados Financieros.

Educación Superior Pública.

b) Principal actividad. Prestar Servicios Públicos a la población de conformidad al artículo 3° de la Constitución Política de los Estados Unidos Mexicanos, de la Constitución Política para el Estado de Sinaloa.

- Planes de estudios cortos de Técnico Superior Universitario.
- Estudios de continuidad de los egresados de TSU, Ingeniería y licenciatura, con innovación y avances científicos.
- Desarrollar estudios y proyectos en las áreas de competencias, que se traduzcan en la creación de bienes y servicios de calidad.
- Desarrollar programas de apoyo técnico en beneficio de la comunidad.
- Promover la cultura científica y tecnológica.
- Desarrollar las funciones de vinculación, con los sectores público, privado y social, para contribuir al desarrollo de la comunidad.

c) Ejercicio fiscal.

Ejercicio 2022 (enero a diciembre).

d) Régimen jurídico.

Institución de orden público, en base de la división territorial y de la organización política y administrativa del Estado de Sinaloa, con personalidad jurídica y patrimonio propio, autónomo en su Gobierno Interior y con libre administración de su Hacienda, de acuerdo al artículo 5° del decreto de creación publicado en el POE, el 13 de Julio de 2013.

Persona Moral sin fines de lucro.

e) Consideraciones fiscales del ente:

IMPUESTO SOBRE LA RENTA

- Persona Moral no contribuyente por la percepción de sus ingresos, de conformidad con los artículos 93, 94 y 102 de la Ley del Impuesto Sobre la Renta.
- Retenedor por los pagos por servicios personales subordinados, de conformidad con el artículo, 110 y 113 de Ley del Impuesto Sobre la Renta.
- Retenedor por los pagos por asimilados a salarios de conformidad con el artículo, 110 y 113 de Ley del Impuesto Sobre la Renta.
- Retenedor por los pagos por servicios personales independientes de conformidad con el artículo 102, 120 y 127 de la Ley del Impuesto Sobre la Renta.
- Retenedor por los pagos por Arrendamiento de Inmuebles de conformidad con el artículo 102, 141 y 143 de la Ley del Impuesto Sobre la Renta.

IMPUESTO AL VALOR AGREGADO

- Contribuyente, en todo caso está gravada a la tasa del 0%, conforme al artículo 2-A, fracción II inciso h) de la Ley del Impuesto al Valor Agregado.

IMPUESTO EMPRESARIAL A TASA ÚNICA



UTESC AL 30 DE JUNIO DE 2022. Notas a los Estados Financieros.

- No contribuyente por la percepción de sus ingresos conforme al artículo 4 fracción I de la Ley del Impuesto Empresarial a Tasa Única.

IMPUESTO LOCAL SOBRE NOMINAS

- Contribuyente por los pagos efectuados por servicios personales subordinados conforme al Capítulo III del Título Primero, de la Ley de Hacienda del Estado de Sinaloa
- **Estructura organizacional básica.**

Estructura Presupuestal:

RECTORIA

DIRECCION ACADEMICA

SUBDIRECCION DE ADMON Y FINANZAS

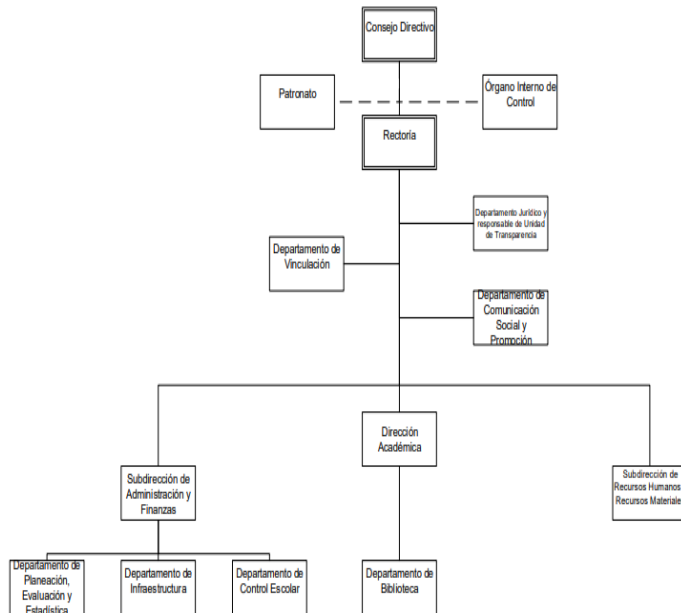
SUBDIRECCION DE RECURSOS HUMANOS Y RECURSOS MATERIALES.

ENCARGADOS DE CARRERAS DE LICENCIATURAS E INGENIERIAS.

Estructura Administrativa:



ORGANIGRAMA UNIVERSIDAD TECNOLÓGICA DE ESCUINAPA 2021



g) Fideicomisos, mandatos y análogos de los cuales es fideicomitente o fiduciario.

No contamos con estos conceptos.

5. Bases de Preparación de los Estados Financieros:

a) Si se ha observado la normatividad emitida por el CONAC y las disposiciones legales aplicables.

- Se ha observado toda la normatividad emitida por el CONAC
- La Ley de Ingresos para el Estado de Sinaloa 2022.
- La Ley de Hacienda para el Estado de Sinaloa (vigente).
- Ley de Fiscalización del Estado de Sinaloa (Vigente).
- Otras Disposiciones aplicables a todos los entes de Sinaloa.

b) La normatividad aplicada para el reconocimiento, valuación y revelación de los diferentes rubros de la información financiera, así como las bases de medición utilizadas para la



elaboración de los estados financieros; por ejemplo: costo histórico, valor de realización, valor razonable, valor de recuperación o cualquier otro método empleado y los criterios de aplicación de los mismos.

El total de las operaciones están reconocidas a su Costo Histórico.

c) Postulados básicos.

Los Emitidos por el CONAC:

1. Sustancia Económica.
2. Entes Públicos.
3. Existencia Permanente.
4. Revelación Suficiente.
5. Importancia Relativa.
6. Registro e Integración Presupuestaria.
7. Consolidación de la Información Financiera.
8. Devengo Contable.
9. Valuación.
10. Dualidad Económica.
11. Consistencia.

d) Normatividad supletoria.

Las permitidas por la Normatividad del CONAC:

- Aplicación personalizada del Cuarto Nivel de COG.
- Aplicación personalidad del Tercer y Cuarto Nivel del CRI.
- Aplicación Personalizada a partir del Quinto Nivel permitido del Plan de Cuentas.

e) Para las entidades que por primera vez estén implementando el base devengado de acuerdo a la Ley de Contabilidad, deberán:

-Revelar las nuevas políticas de reconocimiento:

De acuerdo a lo establecido por el CONAC.

INGRESOS



UTESC AL 30 DE JUNIO DE 2022. Notas a los Estados Financieros.

Devengado.- Cuando exista jurídicamente el derecho al cobro.

Recaudado.- Cuando existe el cobro en efectivo o cualquier otro medio de pago.

EGRESOS

Comprometido.- Cuando se existe la aprobación por una autoridad competente de un acto administrativo, u otro instrumento jurídico que formaliza una relación jurídica con terceros para la adquisición de bienes y servicios.

Devengado.- Cuando se reconoce de una obligación de pago a favor de terceros por la recepción de conformidad de bienes, servicios contratados.

Ejercido.- Cuando se emite una cuanta por liquidar aprobada por la autoridad competente.

Pagado.- Cuando se realiza la cancelación total o parcial de las obligaciones de pago.

-Plan de implementación:

Se inicia el registro de las operaciones en BASE DEVENGADO a partir del mes de Enero de 2014 (KORYMA), con el apoyo de un sistema contable que integra el total de las operaciones del Ente: Ingresos, Sueldos, Pagos, Contabilidad, Presupuesto, Cuenta Publica, etc., cambiando en, enero de 2017, aun sistema más ágil (SADMUN) y desde el Periodo pasado (2020) adquirimos un software denominado SOLIDWORK.

-Revelar los cambios en las políticas, la clasificación y medición de las mismas, así como su impacto en la información financiera:

6. Políticas de Contabilidad Significativas:

a) Actualización:

A lo largo de la Historia de este Ente, no se ha utilizado ningún Método para la Actualización del Valor de los Activos, Pasivos y Hacienda Pública y/o Patrimonio.

b) Informar sobre la realización de operaciones en el extranjero y de sus efectos en la información financiera gubernamental:

Durante 2021, no se han realizado operaciones en Moneda Extranjera, y en todo caso si se realizara alguna, invariablemente el registro se realizará en su equivalente en Moneda Nacional al tipo de cambio del día de la operación.

c) Método de valuación de la inversión en acciones de Compañías subsidiarias no consolidadas y asociadas:

No se tienen acciones de algún otro Ente.

d) Sistema y método de valuación de inventarios y costo de lo vendido:



UTESC AL 30 DE JUNIO DE 2022. Notas a los Estados Financieros.

No existen productos para procesos en inventarios, ya que la adquisición de los bienes es para consumo inmediato llevando directamente el costo al gasto.

e) Beneficios a empleados:

No se tienen reservas para beneficios futuros de los empleados, más que las contempladas anualmente en el presupuesto de egresos del ejercicio presente.

f) Provisiones:

No se cuenta con Provisiones.

g) Reservas:

No se cuenta con Reservas.

h) Cambios en políticas contables y corrección de errores junto con la revelación de los efectos que se tendrá en la información financiera del ente público, ya sea retrospectivos o prospectivos:

El cambio en las políticas contables se ve del ejercicio 2013 al ejercicio 2021 provocado por la implementación de los momentos contables de los Ingresos y Egresos normados por el CONAC.

i) Reclasificaciones:

No existe reclasificaciones importantes.

j) Depuración y cancelación de saldos:

No existe reclasificaciones importantes.

7. Posición en Moneda Extranjera y Protección por Riesgo Cambiario:

a) Activos en moneda extranjera:

No se tienen Activos en moneda extranjera.

b) Pasivos en moneda extranjera:

No se tienen Pasivos en moneda extranjera.

c) Posición en moneda extranjera:

No se tienen operaciones en moneda extranjera.

d) Tipo de cambio:

No se tienen operaciones en moneda extranjera.

e) Equivalente en moneda nacional:



UTESC AL 30 DE JUNIO DE 2022. Notas a los Estados Financieros.

No se tienen operaciones en moneda extranjera.

8. Reporte Analítico del Activo:

a) Vida útil o porcentajes de depreciación, deterioro o amortización utilizados en los diferentes tipos de activos:

Se ha reconocido depreciación de los bienes, a partir del año 2012 y hasta la fecha en apego al artículo SEPTIMO de las Reglas Específica del registro y Valoración del Patrimonio, se inicia el reconocimiento de la misma.

b) Cambios en el porcentaje de depreciación o valor residual de los activos:

Se ha reconocido depreciación de los bienes, a partir del año 2012 y hasta la fecha en apego al artículo SEPTIMO de las Reglas Específica del registro y Valoración del Patrimonio, se inicia el reconocimiento de la misma.

c) Importe de los gastos capitalizados en el ejercicio, tanto financieros como de investigación y desarrollo:

No se tienen este tipo de gastos.

d) Riesgos por tipo de cambio o tipo de interés de las inversiones financieras:

No se tienen inversiones financieras en moneda extranjera.

e) Valor activado en el ejercicio de los bienes construidos por la entidad:

Los bienes construidos durante 2012 se reconocen dentro de ACTIVO a su costo histórico, de conformidad con el artículo 29 de la Ley General de Contabilidad Gubernamental.

f) Otras circunstancias de carácter significativo que afecten el activo, tales como bienes en garantía, señalados en embargos, litigios, títulos de inversiones entregados en garantías, baja significativa del valor de inversiones financieras, etc.:

La Universidad Tecnológica de Escuinapa, tiene en posesión el terreno en el que se encuentran construidos los edificios del Plantel Educativo; sin embargo, se informa que en el mes de abril del año 2019, el señor Jesús Aarón Rodríguez López, interpuso demanda en vía ordinaria civil, ejercitando acción real reivindicatoria, en contra de la Universidad Tecnológica de Escuinapa, demandando la propiedad de las superficies de terreno y accesiones que posee la Universidad Tecnológica de Escuinapa, en el inmueble ubicado en "Camino al Guasimal" s/n, Zona ejidal, en el Municipio de Escuinapa, Estado de Sinaloa, bajo el Expediente número 287/2019, radicado en el Juzgado de Primera Instancia del Distrito Judicial de Escuinapa, Sinaloa..

g) Desmantelamiento de Activos, procedimientos, implicaciones, efectos contables:

No se tienen desmantelamiento de Activos.

h) Administración de activos; planeación con el objetivo de que el ente los utilice de manera más efectiva:



UTESC AL 30 DE JUNIO DE 2022. Notas a los Estados Financieros.

Se utilizan los activos con la operación y mantenimiento óptimo.

Adicionalmente, se deben incluir las explicaciones de las principales variaciones en el activo, en cuadros comparativos como sigue:

a) Inversiones en valores:

No se tienen inversiones en valores.

b) Patrimonio de Organismos descentralizados de Control Presupuestario Indirecto:

No se tiene Patrimonio en Organismos descentralizados de Control Presupuestario Indirecto.

c) Inversiones en empresas de participación mayoritaria:

No se tiene inversión en este tipo de empresas.

d) Inversiones en empresas de participación minoritaria:

No se tiene inversión en este tipo de empresas.

e) Patrimonio de organismos descentralizados de control presupuestario directo, según corresponda:

No se tiene Patrimonio en Organismos descentralizados de Control Presupuestario directo.

9. Fideicomisos, Mandatos y Análogos:

a) Por ramo administrativo que los reporta:

No se cuenta con Fideicomisos, Mandatos y Análogos.

b) Enlistar los de mayor monto de disponibilidad, relacionando aquéllos que conforman el 80% de las disponibilidades:

No se cuenta con Fideicomisos, Mandatos y Análogos.

10. Reporte de la Recaudación:

a) Análisis del comportamiento de la recaudación correspondiente al ente público o cualquier tipo de ingreso, de forma separada los ingresos locales de los federales:

Se presenta por separado en el informe de la ley de ingresos.

b) Proyección de la recaudación e ingresos en el mediano plazo:

Se estima que la recaudación solamente crecerá por los porcentajes permitidos por Ley aprobados por el congreso del estado de año a año.



11. Información sobre la Deuda y el Reporte Analítico de la Deuda:

a) Utilizar al menos los siguientes indicadores: deuda respecto al PIB y deuda respecto a la recaudación tomando, como mínimo, un período igual o menor a 5 años.

No se tiene Deuda Pública.

b) Información de manera agrupada por tipo de valor gubernamental o instrumento financiero en la que se considere intereses, comisiones, tasa, perfil de vencimiento y otros gastos de la deuda.

Hasta la fecha de este documento no contamos con deuda pública, por lo que no hay intereses que cubrir, ni documentos en vencimiento que considerar. Se anexará la información en las notas de desglose.

12. Calificaciones otorgadas:

No se cuenta con calificaciones otorgadas y se tiene, Una certificación en la Carrera de Lic. En gestión y desarrollo Turístico por El Consejo de Acreditación en Ciencias Administrativas, Contables y Afines (CACECA), y 6 Programas Educativos más en proceso de Certificación.

13. Proceso de Mejora:

Se informará de:

a) Principales Políticas de control interno:

Apego al presupuesto con racionalidad y transparencia.

b) Medidas de desempeño financiero, metas y alcance:

Racionar el uso de los recursos, sobre todo en el primer semestre del año para alcanzar el cumplimiento de las funciones para el ejercicio completo.

14. Información por Segmentos:

Toda la información del Ente, está procesada y se encuentra disponible por Unidad Responsable de realizar las funciones propias.

15. Eventos Posteriores al Cierre:

El ente público no tiene hechos ocurridos en el período posterior al que informa, que proporcionen mayor evidencia sobre eventos que le afectan económicamente y que no se conocían a la fecha de cierre.

16. Partes Relacionadas:

No existen partes relacionadas que pudieran ejercer influencia significativa sobre la toma de decisiones financieras y operativas.



UTESC AL 30 DE JUNIO DE 2022. Notas a los Estados Financieros.

“Bajo protesta de decir verdad declaramos que los Estados Financieros y sus Notas, son razonablemente correctos y son responsabilidad del emisor”.

LCP Jesús Francisco Aguilera González

Subdirector de Admón. y Finanzas

DR. Juan Manuel Mendoza Guerrero

Rector

UNIVERSIDAD TECNOLÓGICA DE ESCUINAPA
ESTADO ANALÍTICO DEL ACTIVO DE ABRIL A JUNIO DE 2022

CUENTA CONTABLE	Saldo Inicial (SI) 1	Cargos del Periodo 2	Abonos del Periodo 3	Saldo Final (SF) 4(1+2-3)	Variación del Periodo(SI-SF) (1-4)
ACTIVO	89,726,558.13	23,890,999.68	16,768,996.02	96,848,561.79	7,122,003.66
ACTIVO CIRCULANTE	3,464,098.59	15,950,215.57	14,306,202.70	5,108,111.46	1,644,012.87
Efectivo y Equivalentes	3,412,474.08	8,395,967.50	6,782,120.33	5,026,321.25	1,613,847.17
Bancos/Tesorería	3,396,267.96	8,395,967.50	6,782,120.33	5,010,115.13	1,613,847.17
Depósitos de Fondos de Terceros en Garantía y/o Administración	16,206.12	0.00	0.00	16,206.12	0.00
Derechos a Recibir Efectivo o Equivalentes	7,264.89	7,515,119.81	7,508,704.29	13,680.41	6,415.52
Cuentas por Cobrar a Corto Plazo	0.00	7,424,363.00	7,424,363.00	0.00	0.00
Deudores Diversos por Cobrar a Corto Plazo	0.00	0.00	2,000.00	-2,000.00	-2,000.00
Deudores por Anticipos de la Tesorería a Corto Plazo	5,658.07	86,976.61	78,757.73	13,876.95	8,218.88
Otros Derechos a Recibir Efectivo o Equivalentes a Corto Plazo	1,606.82	3,780.20	3,583.56	1,803.46	196.64
Derechos a Recibir Bienes o Servicios	44,359.62	39,128.26	15,378.08	68,109.80	23,750.18
Anticipo a Proveedores por Adquisición de Bienes y Prestación de Servicios a Cor	44,359.62	39,128.26	15,378.08	68,109.80	23,750.18
ACTIVO NO CIRCULANTE	86,262,459.54	7,940,784.11	2,462,793.32	91,740,450.33	5,477,990.79
Bienes Inmuebles, Infraestructura y Construcciones en Proceso	103,000,000.00	0.00	0.00	103,000,000.00	0.00
Construcciones en Proceso en Bienes de Dominio Público	103,000,000.00	0.00	0.00	103,000,000.00	0.00
Bienes Muebles	31,816,090.19	7,940,784.11	0.00	39,756,874.30	7,940,784.11
Mobiliario y Equipo de Administración	7,391,925.52	425,546.80	0.00	7,817,472.32	425,546.80
Mobiliario y Equipo Educativo y Recreativo	7,704,744.05	4,528,311.61	0.00	12,233,055.66	4,528,311.61
Equipo e Instrumental Médico y de Laboratorio	12,399,992.86	1,650,891.22	0.00	14,050,884.08	1,650,891.22
Vehículos y Equipo de Transporte	2,476,831.99	0.00	0.00	2,476,831.99	0.00
Equipo de Defensa y Seguridad	215,635.45	0.00	0.00	215,635.45	0.00
Maquinaria, Otros Equipos y Herramientas	1,610,244.72	1,336,034.48	0.00	2,946,279.20	1,336,034.48
Colecciones, Obras de Arte y Objetos Valiosos	16,715.60	0.00	0.00	16,715.60	0.00
Activos Intangibles	127,328.94	0.00	0.00	127,328.94	0.00
Software	127,328.94	0.00	0.00	127,328.94	0.00

UNIVERSIDAD TECNOLÓGICA DE ESCUINAPA
ESTADO ANALÍTICO DEL ACTIVO DE ABRIL A JUNIO DE 2022

CUENTA CONTABLE	Saldo Inicial (SI) 1	Cargos del Periodo 2	Abonos del Periodo 3	Saldo Final (SF) 4(1+2-3)	Variación del Periodo(SI-SF) (1-4)
Depreciación, Detérioro y Amortización Acumulada de Bienes	-48,680,959.59	0.00	2,462,793.32	-51,143,752.91	-2,462,793.32
Depreciación Acumulada de Bienes Inmuebles	-28,420,833.33	0.00	1,287,500.00	-29,708,333.33	-1,287,500.00
Depreciación Acumulada de Bienes Muebles	-20,143,213.96	0.00	1,168,807.50	-21,312,021.46	-1,168,807.50
Amortización Acumulada de Activos Intangibles	-116,912.30	0.00	6,485.82	-123,398.12	-6,485.82

Jesús Francisco Aguilera González

Subdirector de Administración y Finanzas

Juan Manuel Mendoza Guerrero

Rector

UNIVERSIDAD TECNOLÓGICA DE ESCUINAPA
ESTADO ANALÍTICO DEL ACTIVO DE ABRIL A JUNIO DE 2022

CUENTA CONTABLE	Saldo Inicial (SI) 1	Cargos del Periodo 2	Abonos del Periodo 3	Saldo Final (SF) 4(1+2-3)	Variación del Periodo(SI-SF) (1-4)
ACTIVO	89,726,558.13	23,890,999.68	16,768,996.02	96,848,561.79	7,122,003.66
ACTIVO CIRCULANTE	3,464,098.59	15,950,215.57	14,306,202.70	5,108,111.46	1,644,012.87
Efectivo y Equivalentes	3,412,474.08	8,395,967.50	6,782,120.33	5,026,321.25	1,613,847.17
Bancos/Tesorería	3,396,267.96	8,395,967.50	6,782,120.33	5,010,115.13	1,613,847.17
Depósitos de Fondos de Terceros en Garantía y/o Administración	16,206.12	0.00	0.00	16,206.12	0.00
Derechos a Recibir Efectivo o Equivalentes	7,264.89	7,515,119.81	7,508,704.29	13,680.41	6,415.52
Cuentas por Cobrar a Cortío Plazo	0.00	7,424,363.00	7,424,363.00	0.00	0.00
Deudores Diversos por Cobrar a Cortío Plazo	0.00	0.00	2,000.00	-2,000.00	-2,000.00
Deudores por Anticipos de la Tesorería a Cortío Plazo	5,658.07	86,976.61	78,757.73	13,876.95	8,218.88
Otros Derechos a Recibir Efectivo o Equivalentes a Cortío Plazo	1,606.82	3,780.20	3,583.56	1,803.46	196.64
Derechos a Recibir Bienes o Servicios	44,359.62	39,128.26	15,378.08	68,109.80	23,750.18
Anticipo a Proveedores por Adquisición de Bienes y Prestación de Servicios a Cor	44,359.62	39,128.26	15,378.08	68,109.80	23,750.18
ACTIVO NO CIRCULANTE	86,262,459.54	7,940,784.11	2,462,793.32	91,740,450.33	5,477,990.79
Bienes Inmuebles, Infraestructura y Construcciones en Proceso	103,000,000.00	0.00	0.00	103,000,000.00	0.00
Construcciones en Proceso en Bienes de Dominio Público	103,000,000.00	0.00	0.00	103,000,000.00	0.00
Bienes Muebles	31,816,090.19	7,940,784.11	0.00	39,756,874.30	7,940,784.11
Mobiliario y Equipo de Administración	7,391,925.52	425,546.80	0.00	7,817,472.32	425,546.80
Mobiliario y Equipo Educacional y Recreativo	7,704,744.05	4,528,311.61	0.00	12,233,055.66	4,528,311.61
Equipo e Instrumental Médico y de Laboratorio	12,399,992.86	1,650,891.22	0.00	14,050,884.08	1,650,891.22
Vehículos y Equipo de Transporte	2,476,831.99	0.00	0.00	2,476,831.99	0.00
Equipo de Defensa y Seguridad	215,635.45	0.00	0.00	215,635.45	0.00
Maquinaria, Otros Equipos y Herramientas	1,610,244.72	1,336,034.48	0.00	2,946,279.20	1,336,034.48
Colecciones, Obras de Arte y Objetos Valiosos	16,715.60	0.00	0.00	16,715.60	0.00
Activos Intangibles	127,328.94	0.00	0.00	127,328.94	0.00
Software	127,328.94	0.00	0.00	127,328.94	0.00

UNIVERSIDAD TECNOLÓGICA DE ESCUINAPA
ESTADO ANALÍTICO DEL ACTIVO DE ABRIL A JUNIO DE 2022

CUENTA CONTABLE	Saldo Inicial (SI) 1	Cargos del Periodo 2	Abonos del Periodo 3	Saldo Final (SF) 4(1+2-3)	Variación del Periodo(SI-SF) (1-4)
Depreciación, Detérioro y Amortización Acumulada de Bienes	-48,680,959.59	0.00	2,462,793.32	-51,143,752.91	-2,462,793.32
Depreciación Acumulada de Bienes Inmuebles	-28,420,833.33	0.00	1,287,500.00	-29,708,333.33	-1,287,500.00
Depreciación Acumulada de Bienes Muebles	-20,143,213.96	0.00	1,168,807.50	-21,312,021.46	-1,168,807.50
Amortización Acumulada de Activos Intangibles	-116,912.30	0.00	6,485.82	-123,398.12	-6,485.82

Jesús Francisco Aguilera González

Subdirector de Administración y Finanzas

Juan Manuel Mendoza Guerrero

Rector



UNIVERSIDAD TECNOLÓGICA DE ESCUINAPA

ENDEUDAMIENTO NETO

DEL 1 DE ENERO AL 30 DE JUNIO DE 2022

IPT-EN-16-2206

Identificación del Crédito o Instrumento	Contratación / Colocación	Amortización	Endeudamiento Neto
	A	B	C = A - B
Créditos Bancarios			
Total Créditos Bancarios	0.00	0.00	0.00
Otros Instrumentos de Deuda			
Total Otros Instrumentos de Deuda	0.00	0.00	0.00
TOTAL	0.00	0.00	0.00

Bajo protesta de decir verdad declaramos que los Estados Financieros y sus notas, son razonablemente correctos y son responsabilidad del emisor.

Jesús Francisco Aguilera González

Subdirector de Administración y Finanzas

Juan Manuel Mendoza Guerrero

Rector



UNIVERSIDAD TECNOLÓGICA DE ESCUINAPA

INTERESES DE LA DEUDA

DEL 1 DE ENERO AL 30 DE JUNIO DE 2022

IPT-ID-17-2206

Identificación del Crédito o Instrumento	Devengado	Pagado
	A	B
Créditos Bancarios		
Total de Intereses de Créditos Bancarios	0.00	0.00
Otros Instrumentos de Deuda		
Total de Intereses de Otros Instrumentos de Deuda	0.00	0.00
TOTAL	0.00	0.00

Bajo protesta de decir verdad declaramos que los Estados Financieros y sus notas, son razonablemente correctos y son responsabilidad del emisor.

Jesús Francisco Aguilera González

Subdirector de Administración y Finanzas

Juan Manuel Mendoza Guerrero

Rector



UNIVERSIDAD TECNOLÓGICA DE ESCUINAPA
ESTADO ANALÍTICO DE INGRESOS
DEL 1 DE ENERO AL 30 DE JUNIO DE 2022

IPT-EAI-10-2206

Rubro de Ingresos	Ingreso					Diferencia
	Estmado	Ampliaciones y Reducciones	Modificado	Devengado	Recaudado	
	(1)	(2)	(3 = 1 + 2)	(4)	(5)	
Impuestos	0	0	0	0	0	0
Cuotas y Aportaciones de Seguridad Social	0	0	0	0	0	0
Contribuciones de Mejoras	0	0	0	0	0	0
Derechos	0	0	0	0	0	0
Productos	0	0	0	0	0	0
Aprovechamientos	0	0	0	0	0	0
Ingresos por Venta de Bienes, Prestiación de Servicios y Otros Ingresos	3,840,000.00	0	3,840,000.00	2,171,367.00	2,171,367.00	-1,668,633.00
Participaciones, Aportaciones Convenios, Incentivos Derivados de la	0	0	0	0	0	0
Colaboración Fiscal y Fondos Distintos de Aportaciones						
Transferencias, Asignaciones, Subsidios y Subvenciones, y Pensiones y Jubilaciones	23,532,452.00	1,651,548.00	25,184,000.00	11,775,262.00	11,775,262.00	-11,757,190.00
Ingresos Derivados de Financiamientos	0	0	0	0	0	0
Total	27,372,452.00	1,651,548.00	29,024,000.00	13,946,629.00	13,946,629.00	0.00

Ingresos excedentes

Estado Analítico de Ingresos Por Fuente de Financiamiento	Ingreso					Diferencia
	Estmado	Ampliaciones y Reducciones	Modificado	Devengado	Recaudado	
	(1)	(2)	(3 = 1 + 2)	(4)	(5)	

Ingresos del Poder Ejecutivo Federal o Estatal y de los Municipios

Impuestos	0	0	0	0	0	0
Cuotas y Aportaciones de Seguridad Social	0	0	0	0	0	0
Contribuciones de Mejoras	0	0	0	0	0	0
Derechos	0	0	0	0	0	0
Productos	0	0	0	0	0	0
Aprovechamientos	0	0	0	0	0	0
Participaciones, Aportaciones Convenios, Incentivos Derivados de la	0	0	0	0	0	0
Colaboración Fiscal y Fondos Distintos de Aportaciones						
Transferencias, Asignaciones, Subsidios y Subvenciones, y Pensiones y Jubilaciones	0	0	0	0	0	0

Ingresos de los Entes Públicos de los Poderes Legislativo y Judicial, de los Órganos Autónomos y del Sector Paraestatal o Paramunicipal, así como de las Empresas Productivas del Estado

Cuotas y Aportaciones de Seguridad Social	0	0	0	0	0	0
Productos	0	0	0	0	0	0
Ingresos por Venta de Bienes, Prestiación de Servicios y Otros Ingresos	3,840,000.00	0	3,840,000.00	2,171,367.00	2,171,367.00	-1,668,633.00
Transferencias, Asignaciones, Subsidios y Subvenciones, y Pensiones y Jubilaciones	23,532,452.00	1,651,548.00	25,184,000.00	11,775,262.00	11,775,262.00	-11,757,190.00

Ingresos Derivados de Financiamientos

Ingresos Derivados de Financiamientos	0	0	0	0	0	0
---------------------------------------	---	---	---	---	---	---

Total

27,372,452.00

1,651,548.00

29,024,000.00

13,946,629.00

13,946,629.00

Ingresos excedentes

0.00

Bajo protesta de decir verdad declaramos que los Estados Financieros y sus notas, son razonablemente correctos y son responsabilidad del emisor.

Jesús Francisco Aguilera González

Juan Manuel Mendoza Guerrero

Subdirector de Administración y Finanzas

Rector